

<b>ENG</b>	INSTALLATION, OPERATION AND SAFETY INSTRUCTION
<b>LTU</b>	MONTAVIMO, NAUDOJIMO BEI SAUGOS INSTRUKCIJA
<b>LV</b>	UZSTĀDĪŠANA, DARBĪBA UN DROŠĪBAS INSTRUKCIJA
<b>EST</b>	PAIGALDAMINE, KASUTAMINE JA OHUTUSJUHEND
<b>RU</b>	ИНСТРУКЦИЯ ПО МОНТАЖУ, ЭКСПЛУАТАЦИИ И БЕЗОПАСНОСТИ
<b>PL</b>	INSTRUKCJA INSTALACJI, OBSŁUGI I BEZPIECZEŃSTWA

## 1. Safety / Sauga/ Drošība/ Ohutus/безопасност/Bezpieczeństwo

1.1 Electrical appliances must be connected only by competent person

1.1 Elektros prietaisus turi prijungti tik kompetentingas asmuo

1.1 Elektriskās ierīces drīkst pievienot tikai kompetenta persona

1.1 Elektriseadmed peavad olema ühendatud ainult pädeva isikuga

1.1 Электрические приборы должны подключаться только компетентным лицом

1.1 Urządzenia elektryczne mogą być podłączane wyłącznie przez kompetentną osobę

1.2 Switch off the electricity at the fuse box by removing the relevant fuse or switching off the circuit breaker before proceeding with the installation

1.2 Prieš pradėdami bet kokius šviestuvo pajungimo darbus, išjunkite elektros energiją įvadiname skydelyje.

Draudžiama jungti šviestuvą esant neišjungtai įtampai

1.2 Pirms sākt jebkura gaismekli savienojuma darbus, atslēdziet elektrību ievada sadalē, ir aizliegts veikt darbus ja nav atslēgta elektrība

1.2 Enne paigaldamist lülitage elekter kaitsekilbist välja või lülitage kaitselüliti välja

1.2 Отключите электричество в блоке предохранителей, удалив соответствующий предохранитель или выключив автоматический выключатель, прежде чем приступать к установке

1.2 Przed przystąpieniem do montażu odłączyć zasilanie elektryczne w skrzynce bezpiecznikowej, wyjmując odpowiedni bezpiecznik lub wyłączając wyłącznik automatyczny

1.3 The light source of this luminaire is not replaceable; When light source reaches it's end of life the whole luminaire shall be replaced

1.3 Šviesos šaltinis nekeičiamas. Jeigu šviesos šaltinis pasiekia savo gyvavimo pabaigą, visas šviestuvus turi būti keičiamas kitu

1.3 Ši gaisnēkla gaismas avots nav nomaināms; Kad gaismas diodes izdeg, ir jānomaina viss gaismeklis

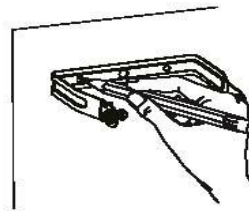
1.3 Selle valgusti valgusallikas ei ole asendatav; Kui valgusahi jõuab selle eluea lõpuni, tuleb kogu valgusti asendada

1.3 Источник света этого светильника не заменим; Когда срок службы источника света истекает, весь светильник заменяется

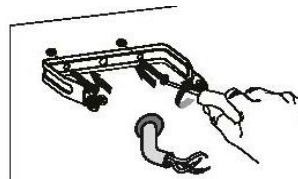
1.3 Источник света этого светильника не заменим; Когда срок службы источника света истекает, весь светильник заменяется

1.3 Źródło światła tej oprawy nie podlega wymianie; Kiedy źródło światła osiągnie koniec żywotności, należy wymienić całą oprawę

## 2. Installation/ Montavimas/ Uzstādīšanas/ Paigaldus/ монтаж/ Instalacja

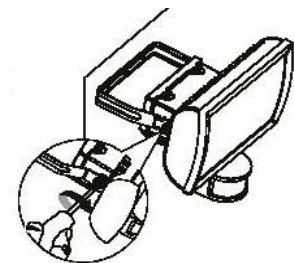


- Mark screw holes
- Pažymėkite varžtų skylių vietas
- Atzīmējāt dībeļu vietas
- Kruvi ava mǎrgistamine
- Маркировка резьбового отверстия.
- Zaznacz otwory na śruby

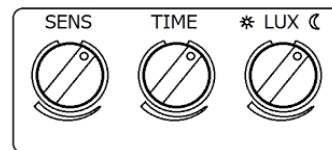


Mounting Screws: (M4 x 32mm) x 2

- Fix the U bracket to the wall.
- Pritvirtinkite U formos prožektoriaus laikiklį.
- Piestipriniet U veida kronšteinu pie sienas.
- Kinnitage U-klamber seina külge.
- Закрепите кронштейн U к стене.
- Przymocuj wspornik U do ściany.



- Fix the device to the U bracket and tighten the screws.
- Prie laikiklio pritvirtinkite prožektorių.
- Piestipriniet ierīci pie U veida kronšteina un pievelciet skrūves.
- ühendage seade U-klambri külge ja kinnitage kruvid.
- Прикрепите устройство к кронштейну U и затяните винты.
- Przymocuj urządzenie do wspornika U i dokręć śruby.



- Set needed parameters.
- Nusistatykite reikiamus parametrus.
- Iestatiet nepieciešamos parametrus.
- Määrake vajalikud parameetrid.
- Установите необходимые параметры.
- Ustaw potrzebne parametry.

## 3. Luminaires/ Šviestuvai/ Gaismekļi/Valgustid/ светильники / Oprawa

3.1 Model No. TINO100\_20W\_LED\_3000, SKU: 6008000054

Model No. TINO100\_30W\_LED\_3000, SKU: 6008000055

Model No. TINO100\_50W\_LED\_5000, SKU: 6008000056

Model No. TINOSENS100\_20W\_LED\_2000, SKU: 6008100054

Model No. TINOSENS100\_30W\_LED\_3000, SKU: 6008100055

Model No. TINOSENS100\_50W\_LED\_5000, SKU: 6008100056

**TOPE**  
LIGHTING



**TOPE**  
LIGHTING