

	„ROSA“ 0-10V RECESSED LED PANEL	ENG
	„ROSA“ 0-10V ĮMONTUOJAMA LED PANELE	LTU
	„ROSA“ 0-10V IEBŪVĒJAMS LED GAISMEKLIS	LV
	„ROSA“ 0-10V RECESSED LED PANEL	EST
	„ROSA“ 0-10V СВЕТОДИОДНАЯ ПАНЕЛЬ	RU



6003100042, ROSA80\_R\_6W\_LED\_400\_0-10V-410lm  
 6003100043, ROSA80\_R\_8W\_LED\_580\_0-10V-581lm  
 6003100044, ROSA80\_R\_10W\_LED\_800\_0-10V-830lm  
 6003100045, ROSA80\_R\_14W\_LED\_1110\_0-10V-1199lm  
 6003100046, ROSA80\_R\_20W\_LED\_1740\_0-10V-1766lm  
 6003100047, ROSA80\_R\_28W\_LED\_2270\_0-10V-2121lm

6003100048, ROSA80\_S\_8W\_LED\_600\_0-10V-645lm  
 6003100049, ROSA80\_S\_14W\_LED\_1200\_0-10V-1228lm  
 6003100050, ROSA80\_S\_20W\_LED\_1780\_0-10V-1790lm  
 6003100051, ROSA80\_S\_28W\_LED\_2290\_0-10V-2299lm

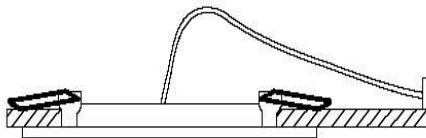
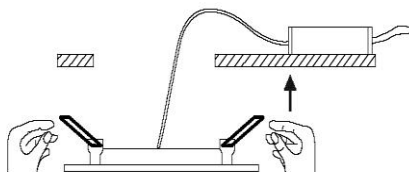
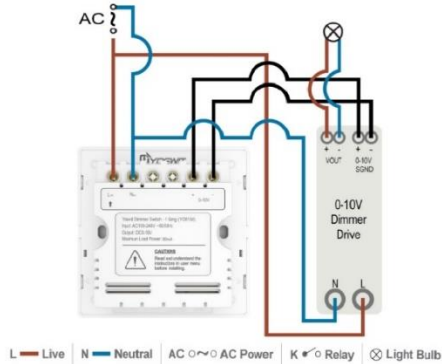
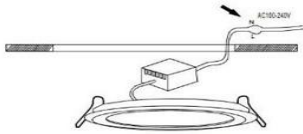
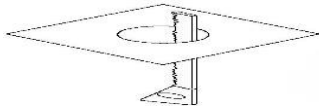
## 1. Designated Use/Paskirtis/ Izmantošana/ Sihtotstarve

- 1.1 ROSA LED panels are an indoor use luminaire, which could be used for wet rooms as well. Mainly for recessed instalation. Suitable for a wide range of locations: offices, living rooms, corridors, staircases, bathrooms,et.
- 1.1 ROSA yra į lubas montuojamas vidaus patalpų šviestuvų tinkantis drėgnoms patalpoms. Tinkamas įvairioms vietoms apšviesti, tokioms kaip biurui, gyvenamieji kambariai, koridoriai, laiptinės, vonios kambarys ir t.t
- 1.1 ROSA gaismeklis ir automātiskai LED apgaismojuma kontrolei. Piemērots daudzveidīgam vietu apgaismojumam: birojs, dzīvojamā istaba, koridoru, kāpņu, vannas istaba.
- 1.1 ROSA LED-paneelid on siseruumide valgustid, mida võib kasutada ka niisketes ruumides. Peamiselt süvistatavaks paigalduseks. Sobib paljudesse paikadesse: kontorid, elutoad, trepid, vannitoad.
- 1.1 Светодиодные панели ROSA - это светильники для внутреннего использования, которые также можно использовать и для влажных помещений. Подходит для широкого круга объектов: офисы, жилые комнаты, коридоры, лестницы, ванные комнаты и т. Д

## 2. Safety / Sauga/ Drošība/ Ohutus/безопасность

- 2.1 Electrical appliances must be connected only by competent person
- 2.1 Elektros prietaisus turi prijungti tik kompetentingas asmuo
- 2.1 Elektriskās ierīces drīkst pievienot tikai kompetenta persona
- 2.1 Elektriseadmed peavad olema ühendatud ainult pädeva isikuga
- 2.1 Электрические приборы должны подключаться только компетентным лицом
- 2.2 Switch off the electricity at the fuse box by removing the relevant fuse or switching off the circuit breaker before proceeding with the installation
- 2.2 Prieš pradėdami bet kokius šviestuvo pajungimo darbus, išjunkite elektros energiją įvadiniame skydelyje. Draudžiama jungti šviestuvą esant neišjungtai įtampai
- 2.2 Pirms sākt jebkura gaismekli savienojuma darbus, atslēdziet elektrību ievada sadalē, ir aizliegts veikt darbus ja nav atslēgta elektrība
- 2.2 Enne paigaldamist lülitage elekter kaitsekiibist välja või lülitage kaitselüliti välja
- 2.2 Отключите электричество в блоке предохранителей, удалив соответствующий предохранитель или выключив автоматический выключатель, прежде чем приступить к установке
- 2.3 The external flexible cable of this luminaire cannot be replaced. If the cord is damaged, the luminaire shall be destroyed
- 2.3 Išorinis šviestuvo laidas nėra keičiamas. Jeigu laidas yra pažeistas, šviestuvą turi būti sunaikinamas
- 2.3 Šis gaismeklis izejšo kabeli nevar aizstāt. Ja vads ir bojāts, gaismeklis ir jānīcina
- 2.3 Selle valgusti välist paindlikku kaablilt ei saa asendada. Kui juhe on kahjustatud, tuleb valgusti hävitada
- 2.3 Внешний гибкий кабель этого светильника не подлежит замене. Если кабель поврежден, светильник должен быть уничтожен
- 2.4 The light source of this luminaire is not replaceble; When light source reaches it's end of life the whole luminaire shall be replaced
- 2.4 Šviesos šaltinis nekeičiamas. Jeigu šviesos šaltinis pasiekia savo gyvavimo pabaigą, visas šviestuvą turi būti keičiamas kitu
- 2.4 Šis gaismeklis gaismas avots nav nomaināms; Kad gaismas diodes izdeg, ir jānomaina viss gaismeklis
- 2.4 Selle valgusti valgusallikas ei ole asendatav; Kui valgusahi jõuab selle eluea lõpuni, tuleb kogu valgusti asendada
- 2.4 Источник света этого светильника не заменим; Когда срок службы источника света истекает, весь светильник заменяется
- 2.5 Connecting leads required a separate terminal block, and box for connection to the fixed wiring. Terminals and box are not included to the set
- 2.5 Maitinimo šaltinio laidai turi būti prijungti prie pagrindinių laidų atskirais gnybtais. Gnybtai turi būti montuojami atskiroje montavimo dėžutėje. Nei gnybtai nei dėžutė neįeina į šviestuvo komplektaciją
- 2.5 Šis gaismeklis gaismas avots nav nomaināms; Kad gaismas diodes izdeg, ir jānomaina viss gaismeklis
- 2.5 Ühendusjuhtmed vajavad eraldi klemmiplokki ja kasti fikseeritud juhtmestikuga ühendamiseks. Terminalid ja karp ei kuulu komplekti
- 2.5 Для подключения выводов требуется отдельный клеммный блок и коробка для подключения к стационарной проводке. Терминалы и коробка не входят в комплект.

## 3. Installation/ Montavimas/ Uzstādīšanas/ Paigaldus/ монтаж



- Cut out hole in the ceiling
- Išpjaukite reikiamo dydžio skylę lubose
- Griestu izgriezt pareizā izmēra caurumu
- Lõigake lakke ava
- Вырезать отверстие в потолке

- Connect LED panel to the driver and driver wires to the grid
- Prijunkite šviestuvą prie maitinimo šaltinio, o maitinimo šaltinio laidus prie ateinančių elektros laidų
- Paviņojiet strāvas pārveidotājs padevi LED paneli un kabeļu
- Ühendage LED-paneel ajamiga ja ajami j uhtmed elektrivõrguga
- Подключите драйвер к проводу и к панели светодиодов

- Place the panel in to the hole
- Įstatykite šviestuvą į skylę lubose
- Ievietot lampu caurumu griestos
- Pange paneel avases nīi
- Поместите панель в отверстие

- Turn it on, check instalation is correct
- Ijunkite, patikrinkite, ar įnstaliuota teisingai
- Ieslēdziet, pārbaudiet, vai instalācija ir pareiza
- Lūlitage see sisse, kontrollige, kas installimine on õige
- Включите, проверьте правильность установки

Technical specification/Techninė specifikacija/Tehniskā specifikācija/Tehniline kirjeldus/Техническая спецификация	
Energy Efficiency/Energijos efektyvumo klasė/Energo efektiivtāte/Energiatõhusus/Энергоэффективность	G,F
Power Supply/Įtampa/Energijas padeve/Toiteallikas/Источник питания	165-240V/ 50/60Hz
Power factor/Galios koeficientas/Jaudas koeficients/Võimsustegur/Фактор силы	>0.50/<0.90
Colour Temperature/Šviesos spalva/Gaismas temperatūra/Värvi temperatuur/Цветовая температура	4000 Kelvin
Colour Rendering Index/Šviesos atitikties koeficientas (CRI)/Gaismas atbilstība naturālajai gaismai CRI/Värvialdusindeks (CRI)/Индекс цветопередачи	≥80
Lamp beam angle/Šviesos kampas/Lampas gaismas leņķis/Lambi kiirgusnurk/Угол луча лампы	120°
Conforms to current EC Directives/Atitinka ES reikalavimus ir direktyvas /Ierīce atbilst ES direktīvām un prasībām /Vastab kehtivatele Euroopa Komisjoni direktiividele	
Environmental Protection/Apsaugos laipsnis/Aizsardzība pret ārējo vidi/Keskkonnakaitse/Степень защиты	IP65
Warranty (months)/Garantija (mēnesiais)/Garantija (mēnešiem)/Garantii (kuud)/Гарантия (месяцы)	36