

ENG	INSTALLATION, OPERATION AND SAFETY INSTRUCTION
LTU	MONTAVIMO, NAUDOJIMO BEI SAUGOS INSTRUKCIJA
LV	UZSTĀDĪŠANA, DARBĪBA UN DROŠĪBAS INSTRUKCIJA
EST	PAIGALDAMINE, KASUTAMINE JA OHUTUSJUHEND
RU	ИНСТРУКЦИЯ ПО МОНТАЖУ, ЭКСПЛУАТАЦИИ И БЕЗОПАСНОСТИ
PL	INSTRUKCJA INSTALACJI, OBSŁUGI I BEZPIECZEŃSTWA

1. Safety / Sauga/ Drošība/ Ohutus/безопасност/Bezpieczeństwo

1.1 Electrical appliances must be connected only by competent person

1.1 Elektros prietaisus turi prijungti tik kompetentingas asmuo

1.1 Elektriskās ierīces drīkst pievienot tikai kompetenta persona

1.1 Elektriseadmed peavad olema ühendatud ainult pädeva isikuga

1.1 Электрические приборы должны подключаться только компетентным лицом

1.1 Urządzenia elektryczne mogą być podłączane wyłącznie przez kompetentną osobę

1.2 Switch off the electricity at the fuse box by removing the relevant fuse or switching off the circuit breaker before proceeding with the installation

1.2 Prieš pradėdami bet kokius šviestuvo pajungimo darbus, išjunkite elektros energiją įvadiniamė skydelyje. Draudžiama jungti šviestuvą esant neišjungtai įtampai

1.2 Pirms sākt jebkura gaismekli savienojuma darbus, atslēdziet elektrību ievada sadalē, ir aizliegts veikt darbus ja nav atslēgta elektrība

1.2 Enne paigaldamist lülitage elekter kaitsekiibist välja või lülitage kaitselüliti välja

1.2 Отключите электричество в блоке предохранителей, удалив соответствующий предохранитель или выключив автоматический выключатель, прежде чем приступить к установке

1.2 Przed przystąpieniem do montażu odłączyć zasilanie elektryczne w skrzynce bezpiecznikowej, wyjmując odpowiedni bezpiecznik lub wyłączając wyłącznik automatyczny

1.3 The light source of this luminaire is not replaceble; When light source reaches it's end of life the whole luminaire shall be replaced

1.3 Šviesos šaltinis nekeičiamas. Jeigu šviesos šaltinis pasiekia savo gyvavimo pabaigą, visas šviestuvą turi būti keičiamas kitu

1.3 Ši gaisnēkla gaismas avots nav nomaināms; Kad gaismas diodes izdeg, ir jānomaina viss gaismeklis

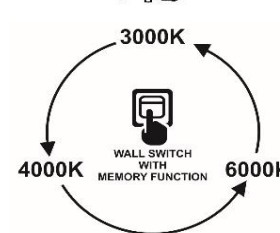
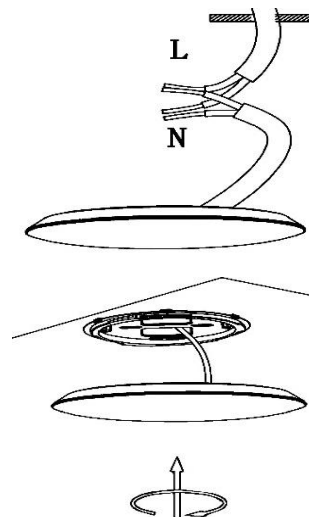
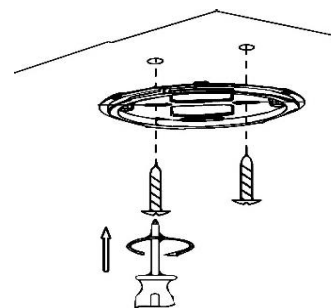
1.3 Selle valgusti valgusallikas ei ole asendatav; Kui valgusahi jõuab selle eluea lõpuni, tuleb kogu valgusti asendada

1.3 Источник света этого светильника не заменим; Когда срок службы источника света истекает, весь светильник заменяется

1.3 Источник света этого светильника не заменим; Когда срок службы источника света истекает, весь светильник заменяется

1.3 Źródło światła tej oprawy nie podlega wymianie; Kiedy źródło światła osiągnie koniec żywotności, należy wymienić całą oprawę

2. Installation/ Montavimas/ Uzstādīšanas/ Paigaldus/ монтаж/ Instalacija



- Fix the luminaire base with screws into the ceiling or wall
- Sraigtais pritvirtinkite šviestuvo pagrindą prie sienos arba lubų
- Nostipriniet gaismekļa pamatni ar skrūvēm griestos vai sienā
- Kinnitage valgusti alus kruvidega lakke või seina
- Закрепите основание светильника шурупами к потолку или стене.
- Przymocuj podstawę oprawy śrubami do sufitu lub ściany

- Connect luminaire wires to the grid wires.
- Tinklo laidus prijunkite prie šviestuvo laidų
- Pievienojiet gaismekļa vadus režģa vadiem.
- Ühendage valgustite juhtmed võrgu juhtmetega.
- Подключите провода светильника к к проводам электросети .
- Podłączyć przewody oprawy do przewodów siatki

- Fix luminaire to the base.
- Pritvirtinkite šviestuvą prie pagrindo.
- Piestipriniet gaismekli pie pamatnes.
- Kinnitage valgusti aluse külge.
- Прикрепите светильник к основанию.

- Change color temperature by switching the wall switch.
- Pakeiskite spalvos temperatūrą perjunginėdami sieninį jungiklį.
- Mainiet krāsas temperatūru, pārslēdzot sienas slēdzi.
- Muutke värvitemperatuuri seinalülilit vahetades.
- Измените цветовую температуру, переключив настенный выключатель.
- Zmień temperaturę barwową, przełączając przełącznik ścienny.

3. Luminaires/ Šviestuvai/ Gaismekļi/Valgustid/ светильники / Oprawa

3.1 Model No. SORA85_12W_LED_1020, SKU: 6004000144

Model No. SORA85_18W_LED_1530, SKU: 6004000145

Model No. SORA85_28W_LED_2380, SKU: 6004000146

Model No. SORA85_45W_LED_3825, SKU: 6004000147

TOPE
LIGHTING



TOPE
LIGHTING