



	„MODENA BLACK“ SURFACED LED PANEL	ENG
	"MODENA JUODA" PAVIRŠINĖ LED PANELĖ	LTU
	"MODENA MELNS" VIRSAPMETUMA LED PANELIS	LV
	"MODENA MUST" SURFACED LED PANEL	EST
	„MODENA ЧЕРНЫЙ“ СВЕТОДИОДНАЯ ПАНЕЛЬ ПОВЕРХНОСТНОГО МОНТАЖА	RU



6004000150, MODENA80\_R\_16W\_B\_LED\_1140, 1168 lm  
 6004000151, MODENA80\_R\_22W\_B\_LED\_1570, 1772 lm  
 6004000152, MODENA80\_R\_30W\_B\_LED\_2150, 2147 lm

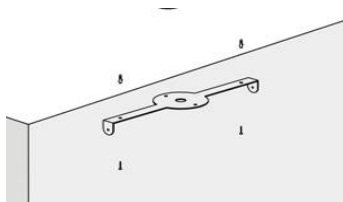
## 1. Designated Use/Paskirtis/ Izmantošana/ Sihtotstarve

- 1.1 MODENA LED panels are an indoor use luminaire, which could be used for wet rooms as well. Mainly for recessed instalation. Suitable for a wide range of locations: offices, living rooms, corridors, staircases, bathrooms, garages et.
- 1.1 MODENA yra vidaus patalpų šviestuvų tinkantis drėgnoms patalpoms. Tinkamas įvairioms vietoms apšviesti, tokioms kaip biurui, gyvenamieji kambariai, koridoriai, laiptinės, vonios kambarys, garažas ir t.t
- 1.1 MODENA gaismekli ir automātiskai LED apgaismojuma kontrolei. Piemērots daudzveidīgam vietu apgaismojumam: birojs, dzīvojamā istaba, koridoru, kāpņu, vannas istaba, garāžu, āra autostāvvietām kā arī citām vietā
- 1.1 MODENA LED-paneelid on siseruumide valgustid, mida võib kasutada ka niisketes ruumides. Peamiselt süvistatavaks paigalduseks. Sobib paljudesse paikadesse: kontorid, elutoad, trepid, vannitoad, garaaži
- 1.1 Светодиодные панели MODENA - это светильники для внутреннего использования, которые также можно использовать и для влажных помещений. Подходит для широкого круга объектов: офисы, жилые комнаты, коридоры, лестницы, ванные комнаты, гаражи и т. Д

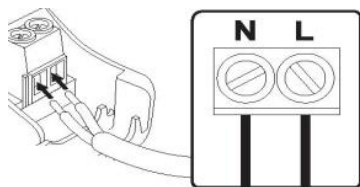
## 2. Safety / Sauga/ Drošība/ Ohutus/безопасност

- 2.1 Electrical appliances must be connected only by competent person
- 2.1 Elektros prietaisus turi prijungti tik kompetentingas asmuo
- 2.1 Elektriskās ierīces drīkst pievienot tikai kompetenta persona
- 2.1 Elektriseadmed peavad olema ühendatud ainult pädeva isikuga
- 2.1 Электрические приборы должны подключаться только компетентным лицом
- 2.2 Switch off the electricity at the fuse box by removing the relevant fuse or switching off the circuit breaker before proceeding with the installation
- 2.2 Prieš pradėdami bet kokius šviestuvo pajungimo darbus, išjunkite elektros energiją įvadiniame skydelyje. Draudžiama jungti šviestuvą esant neišjungtai įtampai
- 2.2 Pirms sākt jebkura gaismekli savienojuma darbus, atslēdziet elektrību ievada sadalē, ir aizliegts veikt darbus ja nav atslēgta elektrība
- 2.2 Enne paigaldamist lülitage elekter kaitsekiilbist välja või lülitage kaitseüliliti välja
- 2.2 Отключите электричество в блоке предохранителей, удалив соответствующий предохранитель или выключив автоматический выключатель, прежде чем приступить к установке
- 2.3 The external flexible cable of this luminaire cannot be replaced. If the cord is damaged, the luminaire shall be destroyed
- 2.3 Išorinis šviestuvo laidas nėra keičiamas. Jeigu laidas yra pažeistas, šviestuvą turi būti sunaikinamas
- 2.3 Ši gaismekļa izejošo kabeli nevar aizstāt. Ja vads ir bojāts, gaismeklis ir jāiznīcina
- 2.3 Selle valgusti välis paindlikku kaablit ei saa asendada. Kui juhe on kahjustatud, tuleb valgusti hävitada
- 2.3 Внешний гибкий кабель этого светильника не подлежит замене. Если кабель поврежден, светильник должен быть уничтожен
- 2.4 The light source of this luminaire is not replaceble; When light source reaches it's end of life the whole luminaire shall be replaced
- 2.4 Šviesos šaltinis nekeičiamas. Jeigu šviesos šaltinis pasiekia savo gyvavimo pabaigą, visas šviestuvą turi būti keičiamas kitu
- 2.4 Ši gaisnekļa gaismas avots nav nomaināms; Kad gaismas diodes izdeg, ir jānomaina viss gaismeklis
- 2.4 Selle valgusti valgusallikas ei ole asendatav; Kui valgusahi jõuab selle eluea lõpuni, tuleb kogu valgusti asendada
- 2.4 Источник света этого светильника не заменим; Когда срок службы источника света истекает, весь светильник заменяется
- 2.5 Connecting leads required a separate terminal block, and box for connection to the fixed wiring. Terminals and box are not included to the set
- 2.5 Maitinimo šaltinio laidai turi būti prijungti prie pagrindinių laidų atskirais gnybtais. Gnybtai turi būti montuojami atskiroje montavimo dėžutėje. Nei gnybtai nei dėžutė neįeina į šviestuvo komplektaciją
- 2.5 Ši gaisnekļa gaismas avots nav nomaināms; Kad gaismas diodes izdeg, ir jānomaina viss gaismeklis
- 2.5 Ühendusjuhtmed vajavad eraldi klemmiplokki ja kasti fikseeritud juhtmestikuga ühendamiseks. Terminalid ja karp ei kuulu komplekti
- 2.5 Для подключения выводов требуется отдельный клеммный блок и коробка для подключения к стационарной проводке. Терминалы и коробка не входят в комплект

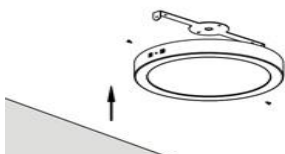
### 3. Installation/ Montavimas/ Uzdādīšanas/ Paigaldus/ монтаж



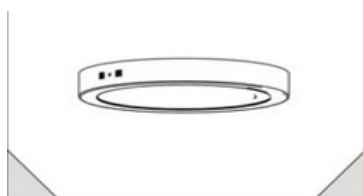
- Screw U profile to the ceiling
- Prie lubų pritvirtinkite U profilį
- Griestu Pievienojiet U profilu
- Vōtke „U“-profil, pange sellesse kaks kruvi ja kruvige profil lakke
- Привинтите U-образный профиль к потолку



- Connect LED panel to wires to the grid
- Prijunkite šviestuvo laidus prie ateinančių elektros laidų
- Savienot palīgierīcēm vadus vadu nāk.
- Ūhendage LED-paneel aiamiga ja ajami juhtmed elektrivõrguga.
- Подключите светодиодные провода панели к сети.



- Screw the panel to U profile by two screws
- Prie U profilio varžtais pritvirtinkite LED panelę
- U-formas skrūves, nodrošināt LED paneli
- Kruvige paneel kahe kruviga U-profiili külge.
- Привинтите панель к U-образному профилю двумя винтами



- Turn it on, check instalation is correct
- Ijunkite, patikrinkite, ar įstaliuota teisingai
- Ieslēdziet, pārbaudiet, vai instalācija ir pareiza
- Lūlitage see sisse, kontrollige, kas installimine on õige
- Включите, проверьте правильность установки

Technical specification/Techninė specifikacija/Tehniskā specifikācija/Tehniline kirjeldus/Техническая спецификация	
Energy Efficiency/Energijos efektyvumo klasė/Energo efektiivtāte/Energiatõhusus/Энергоэффективность	<b>G</b>
Power Supply/Ļatampa/Enerģijas padeve/Toiteallikas/Источник питания	<b>220-240V/ 50Hz</b>
Power factor/Galios koeficientas/Jaudas koeficients/Võimsustegur/Фактор силы	<b>&gt;0.50/0.90</b>
Colour Temperature/Šviesos spalva/Gaismas temperatūra/Vārvi temperatuur/Цветовая температура	<b>3000 Kelvin</b>
Colour Rendering Index/Šviesos atitikties koeficientas (CRI)/Gaismas atbilstība naturālajai gaismai CRI/Vārvialdusindeks (CRI)/Индекс цветопередачи	<b>≥80</b>
Lamp beam angle/Šviesos kampas/Lampas gaismas leņķis/Lambi kiirgusnurk/Угол луча лампы	<b>120°</b>
Conforms to current EC Directives/Atitinka ES reikalavimus ir direktyvas /Ierīce atbilst ES direktīvām un prasībām /Vastab kehtivatele Euroopa Komisjoni direktiividele	
Environmental Protection/Apsaugos laipsnis/Aizsardzība pret ārējo vidi/Keskkonnakaitse/Степень защиты	<b>IP44</b>
Warranty (months)/Garantija (mēnesiais)/Garantija (mēnešiem)/Garantii (kuud)/Гарантия (месяцы)	<b>36</b>